



**2007**

---

**Fazekas Mihály Gimnázium**

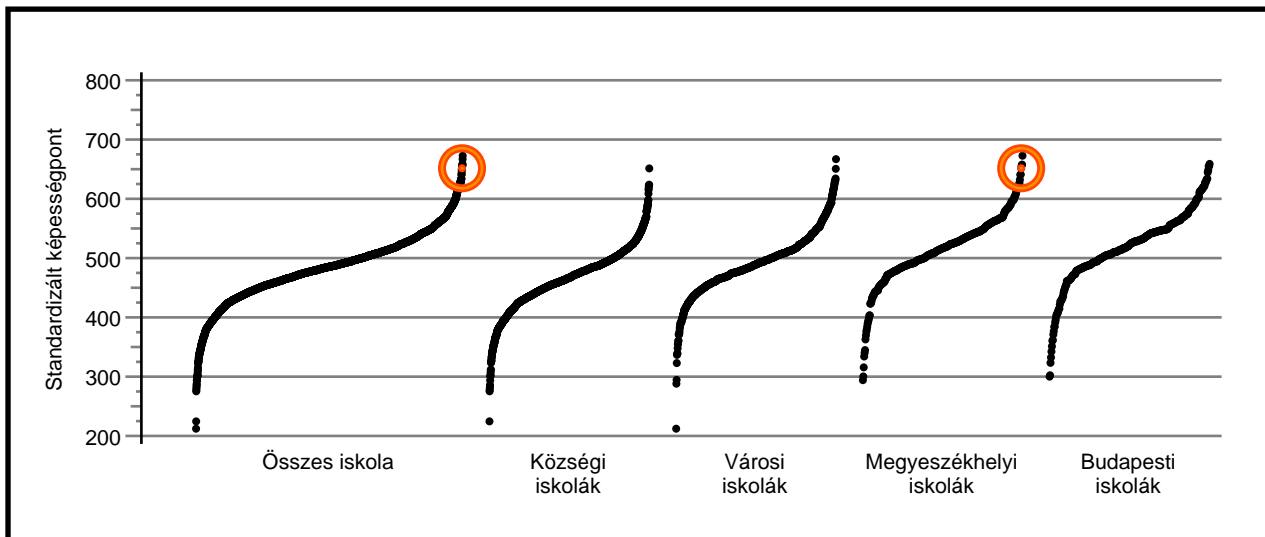
**Az Önök iskolájára vonatkozó egyedi adatok  
táblázatokban és grafikonokon**

**8. évfolyam  
szövegértés**

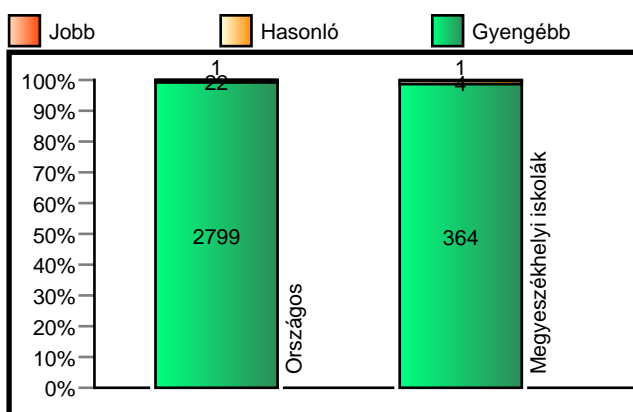


Az Önök iskolájának átlageredménye szövegértésb I a többi iskola eredményeihez viszonyítva

## Az iskolák átlageredményeinek összehasonlítása



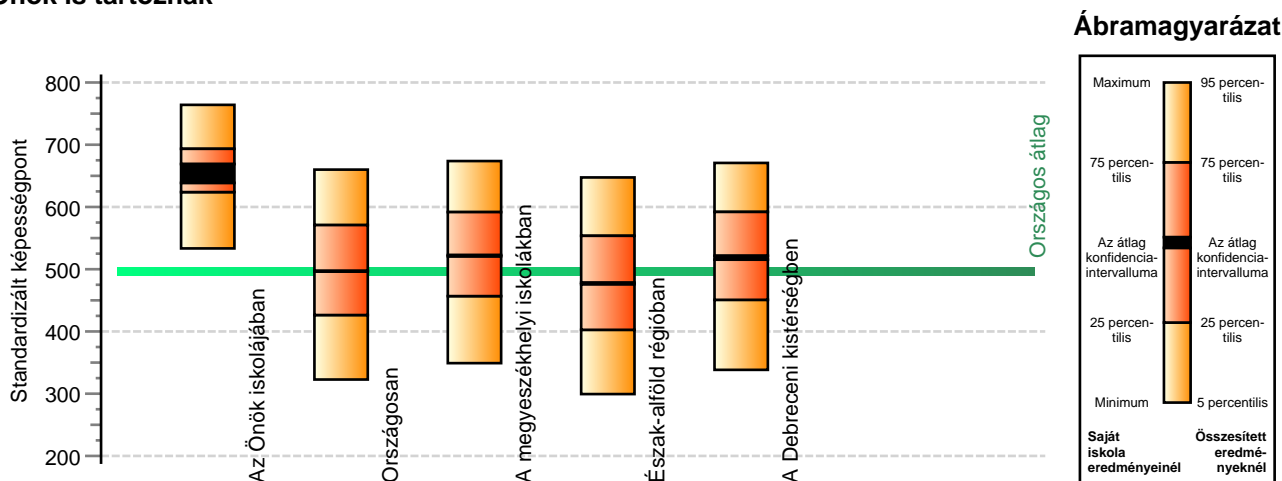
## A szignifikánsan jobban, hasonlóan, illetve gyengébben teljesít iskolák száma és aránya



Átlageredmények és konfidencia-intervallumok			
Országos átlag	497	(496; 497)	<b>Az Önök átlaga 654</b> (639; 669)
Községek átlaga	468	(467; 469)	
Városok átlaga	493	(492; 493)	
Megyeszékhelyek átlaga	522	(521; 523)	
Budapest átlaga	531	(530; 532)	

## A tanulók képességeloszlásának néhány jellemzője szövegértésben I

### A tanulók képességeloszlása az Önök iskolájában és azokban a részpopulációkban, amelyekbe Önök is tartoznak



A tanulók képességeloszlása az egyes részpopulációkban						
	Minimum	25. percent.	Átlag (konf. int.)	75. percent.	Maximum	
<b>Az Önök iskolájában</b>	<b>533</b>	<b>624</b>	<b>654 (639; 669)</b>	<b>693</b>	<b>764</b>	
	5. percentilis	25. percent.	Átlag (konf. int.)	75. percent.	95. percent.	
Országosan	323	426	497 (496; 497)	571	660	
A megyeszékhelyi iskolákban	349	457	522 (521; 523)	592	674	
Észak-alföld régióban	299	403	477 (476; 478)	554	647	
A Debreceni kistérségben	338	451	518 (515; 522)	592	671	

## Standardizált képességek szövegértés I településtípusonként

### A tanulók eredményei a megyeszékhelyi iskolákban és az Önök megyeszékhelyi telephelyein

