



**2007**

---

**Fazekas Mihály Gimnázium**

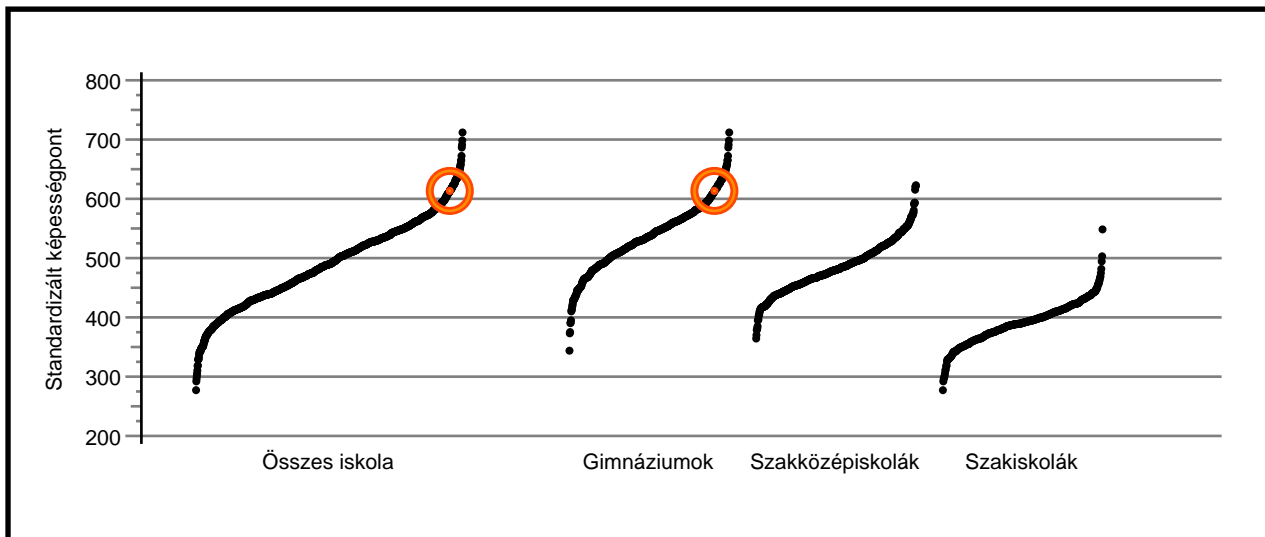
**Az Önök iskolájára vonatkozó egyedi adatok  
táblázatokban és grafikonokon**

***10. évfolyam  
matematika***

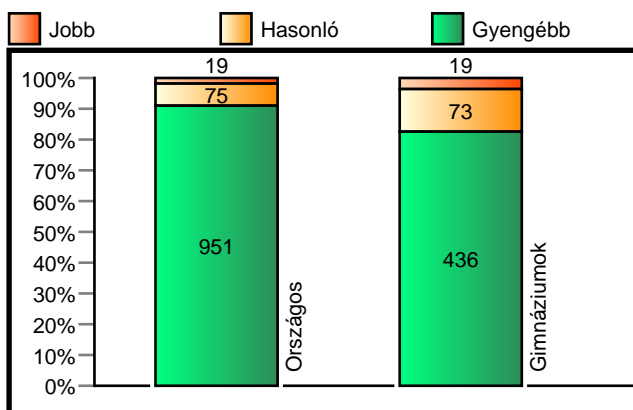


Az Önök iskolájának átlageredménye matematikából a többi iskola eredményeihez viszonyítva

### Az iskolák átlageredményeinek összehasonlítása



### A szignifikánsan jobban, hasonlóan, illetve gyengébben teljesít iskolák száma és aránya

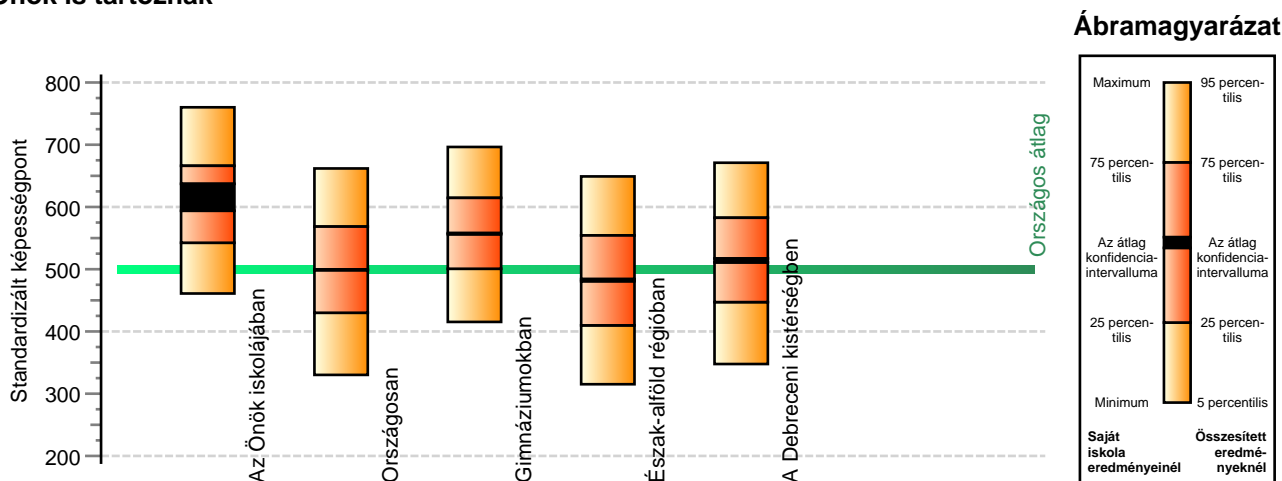


### Átlageredmények és konfidencia-intervallumok

Országos átlag	499	(498; 500)	<b>Az Önök átlaga</b>	<b>616</b>	(594; 637)
Gimnáziumok átlaga	557	(556; 558)			
Szakközépiskolák átlaga	495	(494; 496)			
Szakiskolák átlaga	396	(395; 398)			

A tanulók képességeloszlásának néhány jellemzője matematikából

A tanulók képességeloszlása az Önök iskolájában és azokban a részpopulációkban, amelyekbe Önök is tartoznak



A tanulók képességeloszlása az egyes részpopulációkban						
	Minimum	25 percent.	Átlag (konf. int.)	75 percent.	Maximum	
<b>Az Önök iskolájában</b>	<b>461</b>	<b>542</b>	<b>616 (594; 637)</b>	<b>666</b>	<b>760</b>	
	5 percentilis	25 percent.	Átlag (konf. int.)	75 percent.	95 percent.	
Országosan	330	430	499 (498; 500)	568	662	
Gimnáziumokban	415	501	557 (556; 558)	615	696	
Észak-alföld régióban	315	410	482 (481; 484)	554	649	
A Debreceni kistérségben	348	447	514 (511; 517)	583	671	

## Standardizált képességek matematikából iskolatípusonként

### A tanulók eredményei a gimnáziumokban és az Önök gimnáziumaiban

